



Indépendance Europe Small

Sicav conforme à la directive OPCVM 5

Avril 2024

William Higgons,
GérantAudrey Bacrot
Co-gérante, CIAVictor Higgons
Co-gérant, CIACharles de Sivry,
Co-gérant, CIA

I OBJECTIFS ET POLITIQUE D'INVESTISSEMENT I

I CLASSE D'ACTIFS I

- ✓ Actions européennes
- ✓ Eligible : PEA // PEA-PME
- ✓ Small & Mid Cap

I STYLE DE GESTION I

- ✓ Actions Value
- ✓ Pleinement investi (90%-100%)
- ✓ Portefeuille concentré

I INDICE DE REFERENCE I

- ✓ STOXX® Europe Small ex UK NR

Le fonds Indépendance et Expansion Europe Small ("IE Europe Small") est géré de façon active et vise une croissance du capital à un horizon supérieur à 3 ans.

La politique d'investissement du Compartiment Europe consiste à acheter des actions de sociétés européennes cotées sur un Marché Réglementé conforme aux exigences de la Directive, de taille petite ou moyenne, dont la capitalisation boursière est strictement inférieure à 10 (dix) milliards d'euros et dont la valorisation est faible en dépit d'une rentabilité des fonds propres et/ou des capitaux investis supérieure à celle du marché, et à les vendre progressivement quand elles ne répondent plus à ces critères.

Le compartiment peut également acheter des obligations convertibles et bons de souscription en actions permettant l'acquisition d'actions de telles sociétés.

La politique d'investissement du Fonds intègre les critères extra-financiers sociaux, environnementaux et de qualité de gouvernance (ESG).

I COMMENTAIRE I

Le fonds Europe Small est resté stable en avril tandis que son indice, le Stoxx® Europe Small ex-UK, a lui reculé de -1,33% sur le mois.

Le fonds a soldé ses investissements dans Lacroix et Believe et a allégé Piovan, Bifire et Nexans.

A l'inverse, Europe Small a initié des investissements dans Høegh Autoliners et d'Amico International, deux sociétés de transport maritime, la première en Norvège, la seconde en Italie; et dans Brunel International, entreprise néerlandaise de conseil et de placement de personnel qualifié. Le fonds s'est également renforcé dans Técnicas Reunidas, Maurel & Prom, Altri et Ringmetall.

I CHIFFRES CLEFS DU MOIS

30/04/2024

VNI	A(C)	153,9€	X(C)	154,5€
			I(C)	158,2€
Actif Net				210 M€
Performance nette sur le mois				
I&E Europe Small X(C)				0,0%
Indice de référence				-1,3%

Composition du portefeuille

Taux d'investissement	98%
Nombre de lignes en portefeuille	65
Poids des 10 premières lignes	30%

I STATISTIQUES ANNUALISEES - X(C)

Ratios rendement/risque

	1 an	3 ans	5 ans
Performance			
I&E Europe S.	11,7%	10,5%	12,3%
Indice	7,1%	-0,3%	5,7%
Volatilité			
I&E Europe S.	13,1%	15,8%	22,1%
Indice	15,8%	18,3%	19,9%
TE	7,1%	7,9%	9,1%
RI	0,64	1,37	0,71

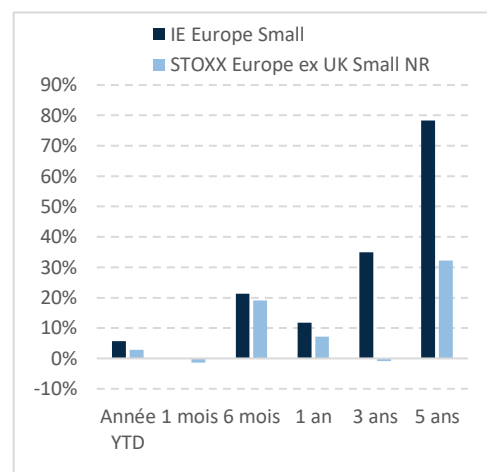
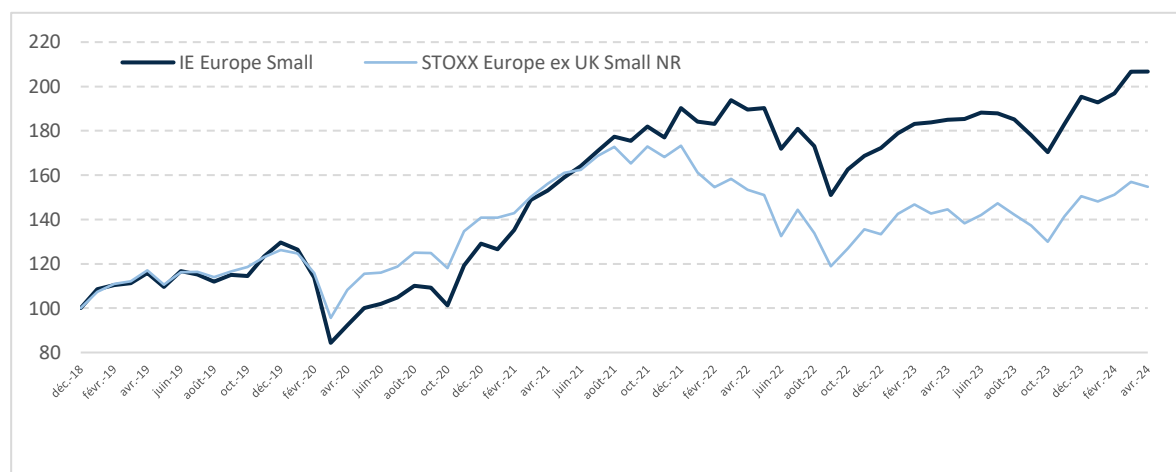
TE : tracking error ; RI : ratio d'information

I PERFORMANCES CUMULEES - X(C)

Périodes glissantes

	IE Europe	Indice de réf.
2024	5,7%	2,9%
3 mois	7,2%	4,5%
6 mois	21,3%	19,1%
1 an	11,7%	7,1%
3 ans	35,0%	-0,9%
5 ans	78,3%	32,2%
Déc. 2018	106,6%	54,8%

I EVOLUTION DE LA PERFORMANCE - X(C)



I RATIOS FINANCIERS DU FONDS

	(2) C/AN		PER		Rdt
	niveau	écart	niveau	écart	niveau
I&E Eur. médiane	1,7	13%	11,2	-26%	2,9%
I&E Eur. moyenne	1,9	27%	11,2	-26%	3,2%
I&E Eur. moy. pondérée	1,8	20%	10,3	-32%	2,6%
STOXX Europe Small ex UK	1,5		15,2		2,9%

source Indépendance AM, Eikon et STOXX pour l'indice (3)



INDÉPENDANCE AM

Performances nettes de frais ; capitalisation des revenus

(1) : L'indice de référence est dividendes nets réinvestis (NR).

(2) : C/AN = ratio Cours sur Actif Net ; C/CF = ratio Cours sur Cash Flow ; PER = ratio Cours sur Bénéfices ; Rdt = Rendement du titre/portefeuille.

(3) : Données excluant les valeurs négatives



Indépendance Europe Small

ISIN : Classe X(C) - LU1832174889 // Classe A(C) - LU1832174962 // Classe I(C) - LU1832175001

I REPARTITION SECTORIELLE

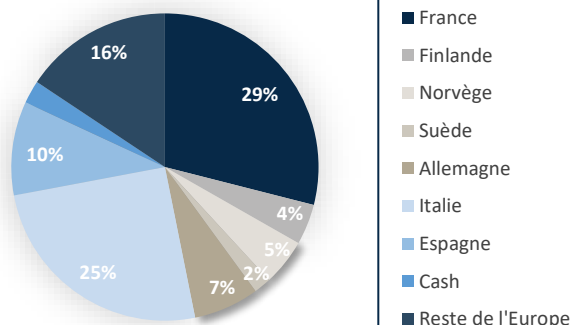
Secteurs	Poids
Biens d'équipement	15%
Ingénierie & Construction	13%
Bien de consommation	9%
Divers	8%
IT / R&D ext.	8%
Energie	7%
Services entreprises	6%
Distribution spécialisée	5%
Papier & Emballages	5%
Défense	4%
Equipementiers Auto.	4%
Financières	3%
Santé	3%
Immobilier	2%
Agroalimentaire	2%
Cash et assimilés	2%
Total	100%

Classification des secteurs source IE-AM

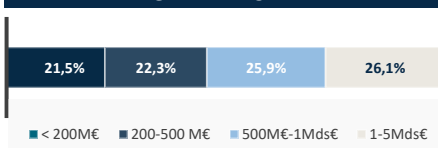
I PRINCIPAUX INVESTISSEMENTS

Valeurs	Poids
Maire Tecnimont	4,4%
Maurel & Prom	4,0%
ALA	3,2%
Fontaine Pajot	2,7%
Elecnor	2,7%
Altri	2,6%
Groupe Guillin	2,6%
SAF Holland	2,6%
Technip Energies	2,5%
Theon International	2,5%

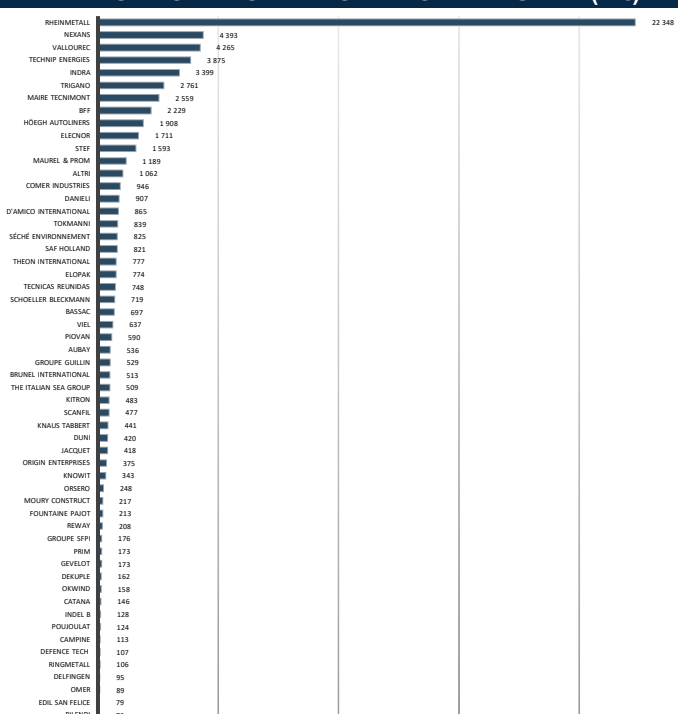
I REPARTITIONS PAR GEOGRAPHIE



I REPARTITION PAR CAPI.



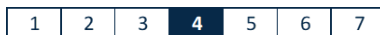
I CAPITALISATION DES TITRES EN PORTEFEUILLE (M€)



I PRINCIPALES VARIATIONS

Titres	Perf.	Commentaires
Performances supérieures à l'indice		
Edil San Felice	37,8%	Forte hausse des résultats et du carnet de commandes
Dekuple	29,1%	Hausse de la marge brute de 11% en 2023
Höegh Autoliners	28,1%	Valorisation faible, rendement très élevé
Tecnicas Reunidas	23,8%	Secteur porteur
Viel	14,8%	Annulation de 1,82 million d'actions auto-détenues
Performances inférieures à l'indice		
Siili Solutions	-10,7%	Baisse des résultats au T1 2024
Theon International	-11,9%	Baisse du secteur de la Défense en avril
Trigano	-12,0%	RAS
Scanfil	-12,2%	Baisse du Chiffre d'affaires au T1 2024
Kitron	-14,7%	Révision à la baisse des objectifs 2024

I PROFIL DE RISQUE ET DE RENDEMENT I



Cet indicateur représente la volatilité historique annuelle du Fonds sur une période de 5 ans. Faute d'historique suffisant, l'indicateur de risque incorpore des données simulées à partir d'un portefeuille de référence. La catégorie de risque 4 reflète un potentiel de gain et/ou de perte élevé de la valeur du portefeuille. Ceci s'explique par des investissements en actions sur des sociétés de tailles petite ou moyenne sur le marché européen. Les données historiques telles que celles utilisées pour calculer l'indicateur synthétique pourraient ne pas constituer une indication fiable du profil de risque futur du Fonds. La catégorie de risque associée à ce Fonds n'est pas garantie et pourra évoluer dans le temps. La catégorie la plus faible ne signifie pas « sans risque ». Le capital investi initialement n'est pas garanti.

Frais de gestion : Part A et X : 1,95% l'an ; Part I : 1,40% l'an
Commission de surperformance : 10%
Frais d'entrée et de sortie : 0%

I CONTACT I

Société de gestion : Indépendance AM
17, rue du Colisée - 75008 Paris
Tél. : +33 1 49 53 90 11
Email : contact@ie-am.com

I SOUSCRIPTIONS / RACHATS I

Souscriptions et rachats : chaque jour ouvré
Valorisation : chaque jour ouvré

I PRESTATAIRES DE LA SICAV I

Dépositaire : Caceis Bank Luxembourg
Valorisateur : Caceis Bank Luxembourg
Commissaire aux comptes : EY
Caceis Bank Luxembourg
Tél. : 00 352 47 67 27 35

Les informations ici reprises ne constituent en aucun cas une sollicitation, une offre ou une recommandation à acquérir ou vendre quelques titres ou valeurs mentionnés dans ce compte rendu. De même, ceci ne doit en aucun cas inviter à s'engager dans toute autre transaction ou à fournir le moindre conseil ou service d'investissement. Tout souscripteur potentiel est informé qu'il doit recueillir des conseils professionnels concernant les lois et réglementations applicables aux souscriptions, achats ou ventes d'actions dans son pays d'origine, de résidence ou de domicile. Aucune responsabilité n'est imputable au regard de l'exactitude, la justesse ou la véracité des informations accessibles dans ce compte rendu. Les performances passées ne sont pas une garantie des revenus futurs. La valeur des investissements peut chuter autant que croître. Toutes souscriptions dans un compartiment dont il est fait mention dans le présent compte rendu ne peuvent être valablement effectuées que sur base de l'information contenue dans le prospectus complet ou simplifié et ce, conjointement avec celle publiée dans la dernière version de leur rapport annuel ou semestriel. Indépendance AM, s'il agit dans le meilleur intérêt de ses clients, ne peut toutefois être tenu d'aucune obligation de résultats, quels qu'ils soient, ni de performance. Indépendance AM et les personnes qui lui sont liées, ses administrateurs et ses employés s'exonèrent de toute responsabilité pour toute perte directe, indirecte ou subséquente, frais ou débours, issus de l'usage de l'information ou du contenu présentés dans ce compte rendu.