



# Indépendance Europe Small

Sicav conforme à la directive OPCVM 5

Juillet 2023



William Higgons,  
Gérant

Audrey Bacrot  
Co-gérante, CIAA

Victor Higgons  
Co-gérant, CIAA

Charles de Sivry,  
Co-gérant, CIAA

## I CLASSE D'ACTIFS I

- ✓ Actions européennes
- ✓ Eligible : PEA // PEA-PME
- ✓ Small & Mid Cap

## I STYLE DE GESTION I

- ✓ Actions Value
- ✓ Pleinement investi (90%-100%)
- ✓ Portefeuille concentré

## I INDICE DE REFERENCE I

- ✓ STOXX® Europe Small ex UK NR

## I OBJECTIFS ET POLITIQUE D'INVESTISSEMENT I

Le fonds Indépendance et Expansion Europe Small ("IE Europe Small") est géré de façon active et vise une croissance du capital à un horizon supérieur à 3 ans.

La politique d'investissement du Compartiment Europe consiste à acheter des actions de sociétés européennes cotées sur un Marché Réglementé conforme aux exigences de la Directive, de taille petite ou moyenne, dont la capitalisation boursière est strictement inférieure à 10 (dix) milliards d'euros et dont la valorisation est faible en dépit d'une rentabilité des fonds propres et/ou des capitaux investis supérieure à celle du marché, et à les vendre progressivement quand elles ne répondent plus à ces critères.

Le compartiment peut également acheter des obligations convertibles et bons de souscription en actions permettant l'acquisition d'actions de telles sociétés.

La politique d'investissement du Fonds intègre les critères extra-financiers sociaux, environnementaux et de qualité de gouvernance (ESG).

## I COMMENTAIRE I

Europe Small a perdu 0,1% en juillet, contre un indice en forte hausse de +3,8%. Le ralentissement d'activité de plusieurs sociétés nordiques et la contraction de leurs marges au deuxième trimestre 2023 a pénalisé la performance du fonds ce mois-ci.

Europe Small a renforcé certains de ses investissements en juillet : Kitron en Norvège, Maurel & Prom en France et Technip Energies.

A l'inverse, le fonds a cédé sa faible participation dans Serge Ferrari, à la suite de l'annonce de la dégradation des marges.

## I CHIFFRES CLEFS DU MOIS

31/07/2023

VNI	A(C)	140,0€	X(C)	140,5€
			I(C)	143,4€
Actif Net				118 M€
Performance nette sur le mois				
I&E Europe Small X(C)				-0,1%
Indice de référence				3,8%
Composition du portefeuille				
Taux d'investissement				98%
Nombre de lignes en portefeuille				59
Poids des 10 premières lignes				32%

## I STATISTIQUES ANNUALISEES - X(C)

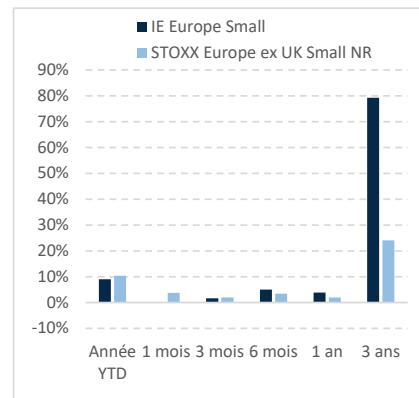
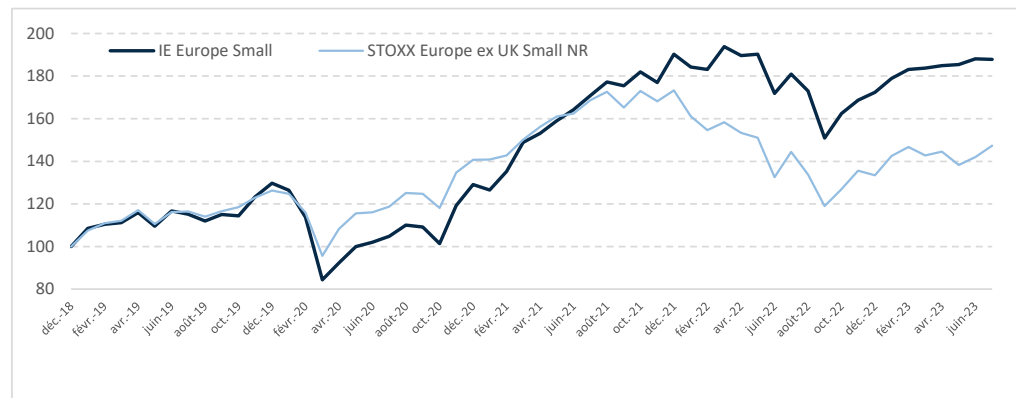
	Ratios rendement/risque			
	1 an	3 ans	5 ans	10 ans
Performance				
I&E Europe S.	3,8%	21,5%	-	-
Indice	2,0%	7,5%	-	-
Volatilité				
I&E Europe S.	17,5%	19,3%	-	-
Indice	20,2%	19,3%	-	-
TE	10,0%	9,2%	-	-
RI	0,18	1,52	-	-

TE : tracking error ; RI : ratio d'information

## I PERFORMANCES CUMULEES - X(C)

Périodes glissantes	IE Europe		Indice de réf.
	IE Europe	Indice de réf.	
2023	9,0%	10,4%	
3 mois	1,6%	1,9%	
6 mois	5,0%	3,4%	
1 an	3,8%	2,0%	
3 ans	79,3%	24,1%	
Déc. 2018	87,9%	47,3%	

## I EVOLUTION DE LA PERFORMANCE - X(C)



## I RATIOS FINANCIERS DU FONDS

	(2) C/AN		C/CF		PER		Rdt
	niveau	écart	niveau	écart	niveau	écart	niveau
I&E Eur. médiane	1,6	8%	6,5	-34%	10,2	-30%	2,5%
I&E Eur. moyenne	2,0	32%	6,8	-32%	10,2	-30%	2,7%
I&E Eur. moy. pondérée	2,0	32%	6,8	-31%	10,3	-30%	2,6%
STOXX Europe Small ex UK	1,5		9,9		14,6		3,0%

source IE-AM, Thomson Reuters et STOXX pour l'indice (3)

Performances nettes de frais ; capitalisation des revenus

(1) : L'indice de référence est dividendes nets réinvestis (NR).

(2) : C/AN = ratio Cours sur Actif Net ; C/CF = ratio Cours sur Cash Flow ; PER = ratio Cours sur Bénéfices ; Rdt = Rendement du titre/portefeuille.

(3) : Données excluant les valeurs négatives et les "outliers"





# Indépendance Europe Small

ISIN : Classe X(C) - LU1832174889 // Classe A(C) - LU1832174962 // Classe I(C) - LU1832175001

## I REPARTITION SECTORIELLE

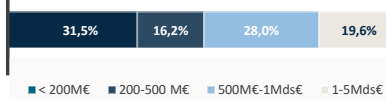
Secteurs	Poids
Biens d'équipement	18%
IT / R&D ext.	14%
Bien de consommation	10%
Ingénierie & Construction	9%
Divers	6%
Services entreprises	6%
Santé	5%
Equipementiers Auto.	5%
Agroalimentaire	4%
Distribution spécialisée	4%
Transport	4%
Papier & Emballages	3%
Défense	3%
Matériaux / construction	2%
Immobilier	2%
Cash et assimilés	2%
<b>Total</b>	<b>100%</b>

Classification des secteurs source IE-AM

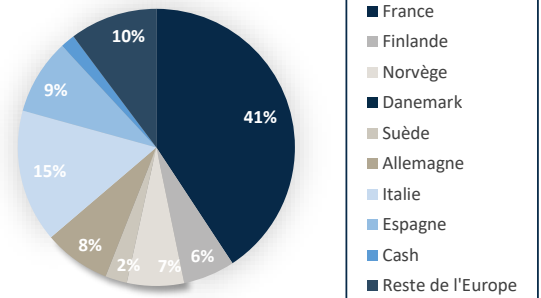
## I PRINCIPAUX INVESTISSEMENTS

Valeurs	Poids
Kitron	3,9%
Scanfil	3,8%
Sil	3,3%
Catana	3,1%
Elecnor	3,1%
Rheinmetall	3,1%
Stef	3,0%
Poujoulat	3,0%
SAF Holland	2,9%
Maire Technimot	2,9%

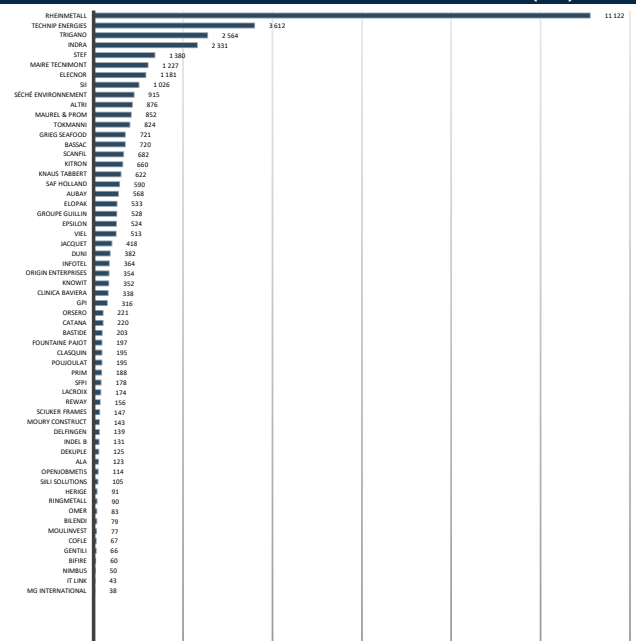
## I REPARTITION PAR CAPI.



## I REPARTITIONS PAR GEOGRAPHIE




## I CAPITALISATION DES TITRES EN PORTEFEUILLE (M€)



## I PRINCIPALES VARIATIONS

Titres	Perf.	Commentaires
<b>Performances supérieures à l'indice</b>		
Epsilon	20,9%	Augmentation de la guidance
Tokmanni	17,4%	Acquisition de Dollarstore
Séché Environnement	16,8%	Poursuite de la croissance
Maurel & Prom	16,5%	Rebond des cours du pétrole
Lacroix	14,5%	Des attentes dans l'IoT et l'Electronics
<b>Performances inférieures à l'indice</b>		
Duni	-15,0%	Contraction de la consommation en Suède
Kitron	-15,6%	Indication d'une croissance moindre à l'avenir
Nimbus	-17,3%	Difficultés du nautisme en Europe du Nord
Knowit	-18,4%	Des baisses de marge conséquentes
SIL Solutions	-18,6%	Guidance revue à la baisse

## I PROFIL DE RISQUE ET DE RENDEMENT I



Cet indicateur représente la volatilité historique annuelle du Fonds sur une période de 5 ans. Faute d'historique suffisant, l'indicateur de risque incorpore des données simulées à partir d'un portefeuille de référence. La catégorie de risque 4 reflète un potentiel de gain et/ou de perte élevé de la valeur du portefeuille. Ceci s'explique par des investissements en actions sur des sociétés de tailles petite ou moyenne sur le marché européen. Les données historiques telles que celles utilisées pour calculer l'indicateur synthétique pourraient ne pas constituer une indication fiable du profil de risque futur du Fonds. La catégorie de risque associée à ce Fonds n'est pas garantie et pourra évoluer dans le temps. La catégorie la plus faible ne signifie pas « sans risque ». Le capital investi initialement n'est pas garanti.

Frais de gestion : Part A et X : 1,95% l'an ; Part I : 1,40% l'an  
 Commission de surperformance : 10%  
 Frais d'entrée et de sortie : 0%

## I CONTACT I

Société de gestion : Indépendance AM  
 17, rue du Colisée - 75008 Paris  
 Tél. : +33 1 49 53 90 11  
 Email : contact@ie-am.com

## I SOUSCRIPTIONS / RACHATS I

Souscriptions et rachats : chaque jour ouvré  
 Valorisation : chaque jour ouvré

## I PRESTATAIRES DE LA SICAV I

Dépositaire : Caceis Bank Luxembourg  
 Valorisateur : Caceis Bank Luxembourg  
 Commissaire aux comptes : EY  
 Caceis Bank Luxembourg  
 Tél. : 00 352 47 67 27 35

Les informations ici reprises ne constituent en aucun cas une sollicitation, une offre ou une recommandation à acquérir ou vendre quelconques titres ou valeurs mentionnés dans ce compte rendu. De même, ceci ne doit en aucun cas inviter à s'engager dans toute autre transaction ou à fournir le moindre conseil ou service d'investissement. Tout souscripteur potentiel est informé qu'il doit recueillir des conseils professionnels concernant les lois et réglementations applicables aux souscriptions, achats ou ventes d'actions dans son pays d'origine, de résidence ou de domicile. Aucune responsabilité n'est imputable au regard de l'exactitude, la justesse ou la véracité des informations accessibles dans ce compte rendu. Les performances passées ne sont pas une garantie des revenus futurs. La valeur des investissements peut chuter autant que croître. Toutes souscriptions dans un compartiment dont il est fait mention dans le présent compte rendu ne peuvent être valablement effectuées que sur base de l'information contenue dans le prospectus complet ou simplifié et ce, conjointement avec celle publiée dans la dernière version de leur rapport annuel ou semestriel. Indépendance AM, s'il agit dans le meilleur intérêt de ses clients, ne peut toutefois être tenu d'aucune obligation de résultats, quels qu'ils soient, ni de performance. Indépendance AM et les personnes qui lui sont liées, ses administrateurs et ses employés s'exonèrent de toute responsabilité pour toute perte directe, indirecte ou subséquente, frais ou débours, issus de la cas échéant de tout usage de l'information ou du contenu présentés dans ce compte rendu.